

METODIKA EDOKOP

Dokument: Metodika práce se systémem EDOKOP pro provázející učitele

Verze: 1.0

Datum: 24.4.2026

Zpracoval: Ing. Martin Štorkán, Metodik systému EDOKO

Podpora: edoko@edoko.cz



ROLE PROVÁZEJÍCÍ
UČITEL

Pedagogická fakulta

TIPY

POZNÁMKY

STUDENTI

EVIDENCE KOMPETENCÍ STUDENTA

Moje kompetence

Jana Novotná
Studentka

Přehled kompetencí

Celkem kompetencí	Zvládnuté	Rozpracované	Nezahájené
24	16 67%	6 25%	2 8%

Kompetence

Kompetence	Stav	Poslední aktualizace
✓ Plánování výuky	Zvládnuto	15. 5. 2024
✓ Vedení výuky	Zvládnuto	10. 5. 2024
✓ Hodnocení žáků	Rozpracováno	8. 5. 2024
✓ Komunikace s žáky	Zvládnuto	7. 5. 2024
✓ Spolupráce s kolegy	Rozpracováno	5. 5. 2024
○ Reflexe a sebehodnocení	Nezahájeno	-

Rychlý přehled

- ✓
-
-

System je stavěn z jednotlivých modulů, zde popisujeme ty části, které jsou relevantní pro danou roli.

HLAVNÍ CÍL

Hlavním cílem je metodicky podpořit provázejícího učitele u hodnocení studenta na praxi.


Pro zjednodušení zde budeme popisovat jen ty části modulu, které jsou pro tento účel relevantní.

Provázející učitel bude pracovat se dvěma moduly:

- **Hodnotící úlohy**
- **Správa účtu**




Zapsat aktivitu



Portfolio studenta



Hodnotící úlohy



Správa účtů




Hodnotící úlohy

HODNOTÍCÍ ÚLOHY

Hodnotící úlohy představují hlavní část systému

Zde vidí provázející učitel všechny úlohy a studenty, které má hodnotit.



Správa účtů

SPRÁVA ÚČTU

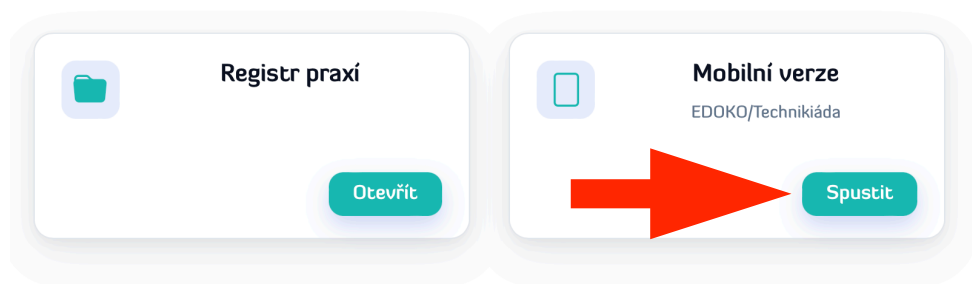
Zde si můžete měnit heslo a další údaje ke svému účtu.

1. Přihlaste se do systému

<https://registrpraxi.cz/cgi-bin/WebObjects/EDOKOP.woa>

Mobilní verze

EDOKO evidence dovedností a kompetencí



The image shows a login form titled 'Editace účtu'. At the top, there are two tabs: 'Přihlášení' (selected) and 'Registrace'. Below the tabs are two input fields: 'Přihlašovací jméno' and 'Heslo'. At the bottom of the form is a yellow 'Přihlásit' button.

2. Přejít k hodnocení

Od studenta obdržíte QR kód či odkaz hodnotící úlohy. QR kód si načtete či kliknete na obdržený odkaz. Před načtením musíte být přihlášení do systému.

Vyplníte hodnocení ke kompetencím 1-7 hvězd (1 je nejhorší úroveň a 7 nejlepší) a dáte odeslat hodnocení. K odeslání dojde po potvrzení, že skutečně chcete odeslat.

V průběhu hodiny sleduji, jak žáci látce rozumí, a podle toho volím další kroky.:

hvězd

Zadávám úkoly srozumitelně a po zadání ověřuji, jestli jim všichni rozumí.:

hvězd

Získávám zpětnou vazbu od žáků i kolegů a jsem jí otevřený nebo otevřená.:

hvězd

odeslat hodnocení

Skutečně chcete odeslat hodnocení? Tato akce je nevratná a nebude možné provádět další úpravy.

Cancel OK

3. Hodnotící úlohy - správa

Zde se můžete vrátet k úlohám, které nebyly ukončeny odesláním.

Hodnotící úlohy

🏠 Hodnocení Správa

Hodnocení

✓ - vyberte nejprve žáka
Student1 Test

Testovací úloha start

Filtr oblastí vzdělávání:

- libovolné -

Chápu, jak v oboru vzniká (vědecké) poznání, vyhledávám spolehlivé zdroje a kriticky hodnotím informace.:

4
hvězd

Didakticky zprostředkují obsah vyučovaných oborů žákům a žákyním v souladu s jejich vzdělávacími potřebami.:

3
hvězd

Mám promyšlenou koncepci výuky svého oboru na daném stupni, včetně přístupu k žákům se speciálními vzdělávacími potřebami i nadaným a mimořádně nadaným.:

5
hvězd

odeslat sebehodnocení